


FUNDACION LA LUZ - CENTRO NACIONAL PARA EL TRATAMIENTO DE LA DROGADICCION
NIT 811.004.956 - 6
ESTADO DE SITUACION FINANCIERA
A 31 DE DICIEMBRE DE 2023 - 2022 COMPARATIVOS
Expresado en pesos (\$) Col

<u>Activo</u>	A 31 de Diciembre 2023	A 31 de Diciembre 2022
Activo corriente		
Efectivo y Equivalentes al Efectivo	262.662.362	2.798.650
Inversiones	-	-
Cuentas corrientes comerciales y otras cuentas por Inventario	4.997.555.797	4.610.996.643
Activos por impuestos corrientes	186.772.218	80.176.012
Total del Activo corriente	5.446.990.377	4.693.971.305
Activo no corriente		
Propiedades, Planta y Equipo	592.272.702	411.588.856
Otros Activos no corrientes	3.553.304	3.553.304
Total del activo no corriente	595.826.006	415.142.160
Total de activo	6.042.816.383	5.109.113.465
<u>Patrimonio y pasivo</u>		
Pasivo		
Pasivo corriente		
Pasivos Financieros	3.280.168.802	2.950.720.694
Cuentas por pagar comerciales y otras cuentas por	224.331.015	319.477.265
Pasivos por Impuestos corrientes	128.705.000	69.174.000
Pasivos corrientes por beneficios a los empleados	585.315.442	470.032.981
Otros pasivos no financieros corrientes	-	-
Total del Pasivo corriente	4.218.520.259	3.809.404.940
Total del pasivo	4.218.520.259	3.809.404.940
Patrimonio		
Aportes	13.585.000	13.585.000
Reserva Legal	34.961.652	34.961.652
Superavit de Capital	202.310.875	202.310.875
Excedentes o Perdidas	524.894.807	169.749.917
Excedentes o Perdidas Acumuladas	383.543.789	214.101.081
Ganancias por ajustes ESFA Niif Pymes	665.000.000	665.000.000
Total del Patrimonio	1.824.296.123	1.299.708.525
Total del patrimonio y del pasivo	6.042.816.383	5.109.113.465


DUVIAN RUIZ
REPRESENTANTE LEGAL



FELIX GARCIA
REVISOR FISCAL
TP 246594-T



HEIDI QUIROGA
CONTADORA PUBLICA
TP 219236-T

FUNDACION LA LUZ - CENTRO NACIONAL PARA EL TRATAMIENTO DE LA DROGADICCION
NIT 811.004.956 - 6
ESTADO DE RESULTADOS
DEL 1 DE ENERO A 31 DE DICIEMBRE DE 2023 - 2022 COMPARATIVOS
Expresado en pesos (\$) Col

	2023	2022
Ingresos de actividades ordinarias	12.756.978.085	9.386.902.471
Costo de ventas	7.854.094.361	6.286.233.142
Ganancia bruta	4.902.883.724	3.100.669.329
Otros ingresos	129.564.618	88.028.124
Gastos de administración	4.046.166.192	2.588.191.609
Gastos de ventas	-	-
Gastos financieros	346.399.343	430.755.927
Ganancia antes de impuestos	639.882.807	169.749.917
Gasto por Impuesto a la Renta y Cree	114.988.000	
Impuesto diferido Pasivo		
Ganancia del período	524.894.807	169.749.917


DUVIAN RUIZ
REPRESENTANTE LEGAL


FELIX GARCIA
REVISOR FISCAL
TP 246594-T


HEIDI QUIROGA
CONTADORA PUBLICA
TP 219236-T

**FUNDACION LA LUZ - CENTRO NACIONAL PARA EL TRATAMIENTO DE LA
NIT 811.004.956 - 6
ESTADO DE CAMBIOS EN EL PATRIMONIO
A 31 DE DICIEMBRE DE 2023 - 2022 COMPARATIVOS**

	<u>2023</u>	<u>2022</u>
Patrimonio		
Saldo al comienzo del año	1.299.708.525	1.299.708.525
Capital Social		
Saldo final del año	13.585.000	13.585.000
Reservas Legales		
Reservas Legales	34.961.652	34.961.652
Superavit de Capital	202.310.875	202.310.875
Saldo final	237.272.527	237.272.527
Utilidades Acumuladas		
Utilidades Retenidas ESFA	665.000.000	665.000.000
Utilidades Ejercicios Anteriores	383.543.789	214.101.081
Traslado de utilidades (pérdidas)	-	-
Saldo final	1.048.543.789	879.101.081
Superavit por valorizaciones		
Saldo inicial	-	-
Superavit por valorizaciones	-	-
Disminucion por deterioro de activos	-	-
Saldo final	-	-
Utilidad neta del año	524.894.807	169.749.917
Total del Patrimonio	1.824.296.123	1.299.708.525
	-	-



DUVIAN RUIZ
REPRESENTANTE LEGAL



FELIX GARCIA
REVISOR FISCAL
TP 246594-T




HEIDI QUIROGA
CONTADORA PUBLICA
TP 219236-T


FUNDACION LA LUZ - CENTRO NACIONAL PARA EL TRATAMIENTO DE LA DROGADICCION
NIT 811.004.956 - 6
ESTADO DE FLUJOS DE EFECTIVO
A 31 DE DICIEMBRE DE 2023 - 2022 COMPARATIVOS

	<u>Enero 1 a</u> <u>Diciembre 31 de</u> <u>2023</u>	<u>Enero 1 a</u> <u>Diciembre 31 de</u> <u>2022</u>
Flujos de efectivo de las actividades de operación:		
Utilidad neta	524.894.807	169.749.917
	<u>524.894.807</u>	<u>169.749.917</u>
Cambios en activos y pasivos operacionales:		
Inversiones	-	-
Deudores	(386.559.154)	(540.720.193)
Diferidos y Gtos pagados por anticipado	-	-
Inventarios	-	-
Cuentas por Pagar	234.301.859	250.997.747
Activos por impuestos corrientes	(106.596.206)	(18.330.386)
Impuestos Gravámenes y Tasas	59.531.000	(6.978.000)
Obligaciones Laborales	115.282.461	(217.552.351)
Otros Pa Disponible	(307.209)	-
Efectivo neto provisto en las actividades de ope	<u>440.547.558</u>	<u>(362.833.266)</u>
Inventario en tránsito	-	-
Efectivo neto provisto en las actividades de ope	<u>440.547.558</u>	<u>(362.833.266)</u>
Flujos de efectivo de las actividades de inversión:		
Adquisiciones de activos fijos e Intangibles	(180.683.846)	107.671.227
Efectivo neto usado en actividades de inversió	<u>(180.683.846)</u>	<u>107.671.227</u>
Flujos de efectivo de las actividades de financiación:		
Obligaciones Financieras	-	-
Efectivo neto (usado) provisto por actividades	-	-
Aumento (Disminución) neto de efectivo durante	259.863.712	(255.162.039)
Efectivo al comienzo del año	2.798.650	257.960.689
Efectivo al final del año	<u>262.662.362</u>	<u>2.798.650</u>
	0	

Las notas adjuntas son parte integral de los estados financieros


DUVIAN RUIZ
REPRESENTANTE LEGAL


FELIX GARCIA
REVISOR FISCAL
TP 246594-T


HEIDI QUIROGA
CONTADORA PUBLICA
TP 219236-T